



M A X F I E L D

BEDIENUNGSANLEITUNG

W I R L E S S C H A R G I N G

STATION C.S1.0

PRODUKTÜBERSICHT

Lade Station



AC/DC Adapter



Kabelbefestigung mit Schrauben

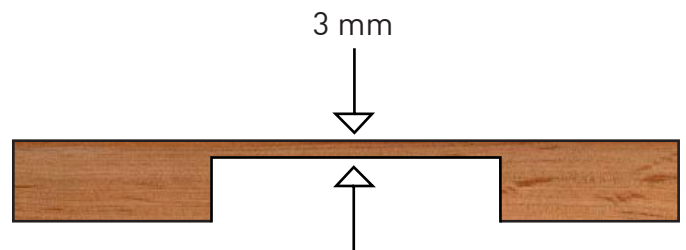
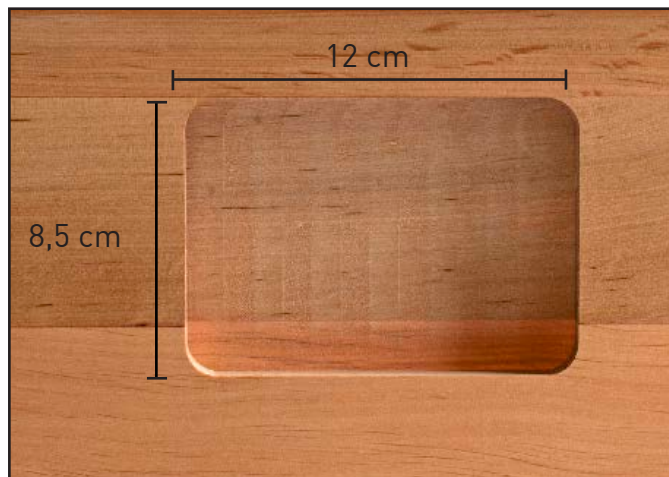


Inbusschlüssel



EINLEITUNG

MAßE



BENÖTIGTES WERKZEUG

OBERFRÄSER



SCHRAUBENZIEHER



INBUSSCHLÜSSEL




ERSTE SCHRITTE


Befestigung der CS1.1 Station




1. Tisch ausfräsen.



2. Station einfügen



3. Schrauben festziehen



4. Gegebenenfalls Kabelhalterung anschrauben



5. Kabel verbinden, festschrauben und an den Strom anschließen

Für Ihre eigene Sicherheit sollten Sie sich vor der Benutzung die Gebrauchsanweisung sorgfältig durchlesen. Überprüfen Sie nach dem ersten Öffnen den Packungsinhalt nach seiner Vollständigkeit. Die Missachtung der Sicherheitshinweise kann zu Hitze, Feuer, Brand oder erhöhten Stromschlägen führen. Durch eine falsche Handhabung besteht die Möglichkeit der Verursachung von materiellen als auch körperlichen Schäden und kann gar im Ernstfall zum Tode führen.

ACHTUNG!

- Die Installation des Gerätes darf nur von einem Fachmann vorgenommen werden.
- Öffnen und reparieren Sie das Gerät niemals selbst. Ausschließlich durch einen autorisierten Fachbetrieb.
- Installieren Sie das Gerät nicht unter einer elektrischen leitfähigen Oberfläche.
- Benutzen Sie das Gerät nie im defekten oder nassen Zustand.
- Halten Sie bei der Installation genügend Abstand zu heißen und nassen Elementen.
- Benutzen Sie das Gerät nicht im Freien.
- Entfernen Sie vor der Installation Staub und Holzreste aus der Fräseung.
- Stellen Sie sicher, dass während des Ladens kein Metallteil zwischen der Station und dem zu ladenden Gerät ist.
- Stellen Sie sicher, dass alle elektrischen Anschlüsse sowie Kabelverbindungen an weitere Geräte den betreffenden Richtlinien entsprechen und sich gleichzeitig in Übereinstimmung mit der Bedienungsanleitung befinden.
- Achten Sie darauf, Steckdosen und Verlängerungskabel nicht zu überlasten, das kann zu Feuer und Stromschlägen führen.
- Alle Teile vor Kindern geschützt aufbewahren.
- Vermeiden Sie harte Stöße, das kann zu Beschädigung der elektronischen Schaltkreise führen.
- Ersetzen Sie beschädigte Stromkabel niemals selbst! Nehmen Sie die Geräte vom Netz und wenden sich an einen Fachbetrieb.

HAFTUNGSAUSCHLUSS

WICHTIG!

Da uns sowohl eine Kontrolle der Ladung/Entladung, der Handhabung und die Einhaltung der Sicherheitshinweisen nicht möglich ist, kann Maxfield keinerlei Haftung für Verluste, Schäden oder Kosten übernehmen. Jeglicher Anspruch auf Schadensersatz, der sich durch den Betrieb, den Ausfall bzw. Fehlfunktionen ergeben kann, oder in irgendeiner Weise damit zusammenhängt, wird abgelehnt. Für Personenschäden, Sachschäden und deren Folgen, die aus unserer Lieferung entstehen, übernehmen wir keine Haftung. Soweit gesetzlich zugelassen, wird die Verpflichtung zur Schadensersatzleistung, aus welchen Rechtsgründen auch immer, auf den Rechnungswert unserer an dem Ereignis unmittelbar betroffenen Produkte begrenzt. Dies gilt nicht, soweit wir nach zwingenden gesetzlichen Vorschriften oder grober Fahrlässigkeit haften müssen.

Maxfield GmbH

Carl-Benz-Str. 25 . 74722 Buchen, Germany

Telefon: +49 (0) 6281 / 56435-0 . Fax: +49 (0) 6281 / 56435-190

info@maxfield.de . www.maxfield.de